

90CM POWERED LIGHT TREE

Item No: 693160

Instructions for Use

v001: 11/09/25

Please read and retain these instructions for future reference

ENGLISH INSTRUCTIONS



**ALWAYS USE ALKALINE BATTERIES.
DO NOT USE LITHIUM BATTERIES.**

Power Details: Require 3 X AA 1.5V Battery (Not Included)

Please read this instruction manual thoroughly before starting and ensure you are familiar with the operation of your easter string lights.

User Instructions

Open the battery compartment and fit the AA batteries into the battery compartment taking care to observe the correct polarity. (+/-).

- There is an "ON/OFF" switch at the top of the battery box, push the switch to "ON" position, the light will be work.
- The light include 8 function with timer function, while the light start to working (while press the "ON "button)

WARNINGS AND SAFETY INSTRUCTIONS:

WHEN USING ANY APPLIANCE, BASIC SAFETY PRECAUTIONS SHOULD ALWAYS BE FOLLOWED:

- READ ALL INSTRUCTIONS BEFORE USE.
- FOR DOMESTIC INDOOR USE ONLY.
- NOT FOR COMMERCIAL USE.
- BEFORE USE, CHECK THOROUGHLY FOR ANY DEFECTS AND DO NOT USE IF DEFECTS ARE FOUND. TAKE CARE NOT TO DROP THE APPLIANCE AS HEAVY IMPACTS MAY CAUSE INTERNAL DAMAGE.
- THE USE OF ANY ACCESSORY OR ATTACHMENTS NOT RECOMMENDED BY COOPERS OF STORTFORD MAY CAUSE INJURIES AND INVALIDATE ANY WARRANTY YOU MAY HAVE.
- DO NOT PLACE ON OR NEAR HEAT SOURCES.
- DO NOT COVER THE ITEM IN ANY WAY WHEN IN USE AS THIS MAY CAUSE OVERHEATING.
- DO NOT USE THIS APPLIANCE FOR ANY OTHER USE THAN THE INTENDED USE IT IS DESIGNED FOR.
- DO NOT LEAVE SWITCHED ON OR UNATTENDED.

BATTERIES

- **ALWAYS USE ALKALINE BATTERIES. DO NOT USE LITHIUM BATTERIES.**
- **BATTERY WARNING: KEEP OUT OF REACH OF CHILDREN. IF SWALLOWED OR PLACED INSIDE ANY PART OF THE BODY SEEK IMMEDIATE MEDICAL ATTENTION.**
- INSTALL BATTERIES IN ACCORDANCE WITH ITS POLARITY SYMBOLS. DO NOT FIT BATTERIES IN REVERSE.
- ENSURE THE BATTERY COMPARTMENT IS RE-SECURED BY THE SCREW OR SECURING DEVICE.
- DO NOT SHORT CIRCUIT THE BATTERY TERMINALS.
- REMOVE THE BATTERIES IF LEFT FOR LONG PERIODS.
- **KEEP BATTERIES AWAY FROM CHILDREN AND PETS.**
- DO NOT MIX USED AND NEW BATTERIES.
- **NEVER DISPOSE OF BATTERIES IN A FIRE.**
- BATTERY DISPOSAL, SPENT OR EXPIRED BATTERIES MUST BE DISPOSED OF AND RECYCLED IN COMPLIANCE WITH YOUR LOCAL AUTHORITY REGULATIONS.
- FOLLOW THE BATTERY MANUFACTURER’S SAFETY, USAGE, AND DISPOSAL INSTRUCTIONS.

CARE AND CLEANING INSTRUCTIONS

- ALWAYS SWITCH OFF AND REMOVE BATTERIES BEFORE CLEANING.
- DO NOT IMMERSE IN WATER.
- DO NOT USE ABRASIVE CLEANERS OR SHARP UTENSILS TO CLEAN THIS APPLIANCE.
- WIPE SURFACES WITH A SOFT DRY CLOTH. DRY THOROUGHLY BEFORE FURTHER USE.
- STORE THE APPLIANCE IN A COOL, DRY PLACE.



BATTERY DISPOSAL

- SPENT OR EXPIRED BATTERIES MUST BE DISPOSED SAFELY AWAY FROM CHILDREN ACCESS AND RECYCLED IN COMPLIANCE WITH YOUR LOCAL AUTHORITY REGULATIONS AND NOT DISPOSED IN GENERAL HOUSEHOLD WASTE.
- FOLLOW THE BATTERY MANUFACTURER’S SAFETY, USAGE, AND DISPOSAL INSTRUCTIONS.

DISPOSAL

- Coopers of Stortford use recyclable or recycled packaging where possible.
- Please dispose of all packaging, paper, cartons in accordance with your local authority recycling regulations.
- At the end of the product’s lifespan please check with your local council authorised household waste recycling centre for disposal.
- Plastics, polybags – this is made from the following recyclable plastic.



| | | |
|-----------------|---|---|
| Code & Symbol |  |  |
| Type of Plastic | Polypropylene | Polystyrene |

DEUTSCHE ANLEITUNG



**VERWENDEN SIE IMMER
ALKALINE-BATTERIEN.
VERWENDEN SIE KEINE
LITHIUMBATTERIEN.**

Details zur Leistung: Erfordern 3 x AA 1,5 V Batterie (nicht im Lieferumfang enthalten)

Bitte lesen Sie diese Bedienungsanleitung gründlich durch, bevor Sie beginnen, und stellen Sie sicher, dass Sie mit der Bedienung Ihres neuen schillernden Weihnachtsbaums vertraut sind.

Bedienungsanleitung

Öffnen Sie das Batteriefach und legen Sie die AA-Batterien in das Batteriefach ein, wobei Sie auf die richtige Polarität achten müssen. (+/-).

- Es gibt einen "ON / OFF" -Schalter an der Oberseite der Batteriebox, drücken Sie den Schalter in die "ON" -Position, das Licht wird arbeiten.
- Die Lampe umfasst 8 Funktionen mit Timer-Funktion, während sie anfängt zu arbeiten (während der "ON"-Knopf gedrückt wird)

WARNHINWEISE UND SICHERHEITSHINWEISE:

BEI DER VERWENDUNG EINES GERÄTS SOLLTEN IMMER GRUNDLEGENDE SICHERHEITSVORKEHRUNGEN GETROFFEN WERDEN:

- LESEN SIE VOR GEBRAUCH ALLE ANWEISUNGEN.
- NUR FÜR DEN HÄUSLICHEN GEBRAUCH IN INNENRÄUMEN.
- NICHT FÜR DEN KOMMERZIELLEN GEBRAUCH.
- PRÜFEN SIE VOR DEM GEBRAUCH GRÜNDLICH AUF MÄNGEL UND VERWENDEN SIE SIE NICHT, WENN FEHLER FESTGESTELLT WERDEN. ACHTEN SIE DARAUF, DAS GERÄT NICHT FALLEN ZU LASSEN, DA STARKE STÖSSE ZU INNEREN SCHÄDEN FÜHREN KÖNNEN.
- DIE VERWENDUNG VON ZUBEHÖR ODER ANBAUGERÄTEN, DIE NICHT VON COOPERS OF STORTFORD EMPFOHLEN WERDEN, KANN ZU VERLETZUNGEN FÜHREN UND ZUM ERLÖSCHEN IHRER GARANTIE FÜHREN.
- NICHT AUF ODER IN DER NÄHE VON WÄRMEQUELLEN AUFSTELLEN.
- DECKEN SIE DEN ARTIKEL WÄHREND DES GEBRAUCHS IN KEINER WEISE AB, DA DIES ZU EINER ÜBERHITZUNG FÜHREN KANN.
- VERWENDEN SIE DIESES GERÄT NICHT FÜR EINEN ANDEREN ALS DEN BESTIMMUNGSGEMÄSSEN GEBRAUCH, FÜR DEN ES BESTIMMT IST.
- LASSEN SIE DAS GERÄT NICHT EINGESCHALTET ODER UNBEAUF SICHTIGT.

BATTERIEN

- **VERWENDEN SIE IMMER ALKALINE-BATTERIEN. VERWENDEN SIE KEINE LITHIUMBATTERIEN.**
- **BATTERIEWARNUNG: AUSSERHALB DER REICHWEITE VON KINDERN AUFBEWAHREN. WENN ES VERSCHLUCKT ODER IN EINEN KÖRPERTEIL GELEGT WIRD, SUCHEN SIE SOFORT EINEN ARZT AUF.**
- LEGEN SIE DIE BATTERIEN GEMÄSS DEN POLARITÄTSSYMBOLN EIN. MONTIEREN SIE DIE BATTERIEN NICHT IN UMGEKEHRTER RICHTUNG.
- STELLEN SIE SICHER, DASS DAS BATTERIEGERÄT DURCH DIE SCHRAUBE ODER DIE SICHERUNGSVORRICHTUNG WIEDER GESICHERT IST.
- SCHLIESSEN SIE DIE BATTERIEPOLE NICHT KURZ.
- ENTFERNEN SIE DIE BATTERIEN, WENN SIE LÄNGERE ZEIT STEHEN GELASSEN HABEN.
- **HALTEN SIE BATTERIEN VON KINDERN UND HAUSTIEREN FERN.**
- VERMISCHEN SIE GEBRAUCHTE UND NEUE BATTERIEN NICHT.
- **ENTSORGEN SIE BATTERIEN NIEMALS IM FEUER.**
- BATTERIEENTSORGUNG, VERBRAUCHTE ODER ABGELAUFENE BATTERIEN MÜSSEN IN ÜBEREINSTIMMUNG MIT DEN VORSCHRIFTEN IHRER ÖRTLICHEN BEHÖRDEN ENTSORGT UND RECYCELT WERDEN.
- BEFOLGEN SIE DIE SICHERHEITS-, VERWENDUNGS- UND ENTSORGUNGSANWEISUNGEN DES BATTERIEHERSTELLERS.

PFLEGE- UND REINIGUNGSHINWEISE

- SCHALTEN SIE DIE BATTERIEN VOR DER REINIGUNG IMMER AUS UND ENTFERNEN SIE SIE.
- NICHT IN WASSER TAUCHEN.
- VERWENDEN SIE KEINE SCHEUERMITTEL ODER SCHARFEN UTENSILIEN, UM DIESES GERÄT ZU REINIGEN.
- WISCHEN SIE DIE OBERFLÄCHEN MIT EINEM WEICHEN, TROCKENEN TUCH AB. VOR WEITEREM GEBRAUCH GRÜNDLICH TROCKNEN.
- LAGERN SIE DAS GERÄT AN EINEM KÜHLEN, TROCKENEN ORT.

ENTSORGUNG DER BATTERIE

- VERBRAUCHTE ODER ABGELAUFENE BATTERIEN MÜSSEN SICHER VOR DEM ZUGRIFF VON KINDERN ENTSORGT UND IN ÜBEREINSTIMMUNG MIT DEN VORSCHRIFTEN IHRER ÖRTLICHEN BEHÖRDEN RECYCELT UND NICHT IM ALLGEMEINEN HAUSMÜLL ENTSORGT WERDEN.
- BEFOLGEN SIE DIE SICHERHEITS-, VERWENDUNGS- UND ENTSORGUNGSANWEISUNGEN DES BATTERIEHERSTELLERS.

BESEITIGUNG

- Coopers of Stortford verwendet nach Möglichkeit recycelbare oder recycelte Verpackungen.
- Bitte entsorgen Sie alle Verpackungen, Papier und Kartons gemäß den Recyclingvorschriften Ihrer örtlichen Behörden.
- Am Ende der Lebensdauer des Produkts wenden Sie sich bitte an das von Ihrer Gemeinde autorisierte Recyclingzentrum für Haushaltsabfälle, um es zu entsorgen.
- Kunststoffe, Polybeutel – dieser wird aus folgendem recycelbaren Kunststoff hergestellt.



| | | |
|---------------------|--------------|----------|
| Code & Symbol | | |
| Art des Kunststoffs | Polypropylen | Styropor |

INSTRUCTIONS EN FRANÇAIS



**UTILISEZ TOUJOURS DES PILES
ALCALINES.
N'UTILISEZ PAS DE PILES AU
LITHIUM.**

Détails de l'alimentation : Exiger 3 x pile AA 1,5 V (non incluse)

Veillez lire attentivement ce manuel d'instructions avant de commencer et assurez-vous de bien connaître le fonctionnement de votre nouvel arbre de Noël irisé.

Instructions d'utilisation

Ouvrez le compartiment à piles et insérez les piles AA dans le compartiment à piles en prenant soin de respecter la bonne polarité. (+/-).

- Il y a un interrupteur "ON / OFF" en haut de la boîte de batterie, poussez l'interrupteur à la position "ON", la lumière sera de travail.
- La lumière comprend 8 fonctions avec une fonction minuterie, tandis que la lumière commence à fonctionner (en appuyant sur le bouton "ON")

AVERTISSEMENTS ET CONSIGNES DE SÉCURITÉ :

LORS DE L'UTILISATION D'UN APPAREIL, DES PRÉCAUTIONS DE SÉCURITÉ DE BASE DOIVENT TOUJOURS ÊTRE SUIVIES :

- LISEZ TOUTES LES INSTRUCTIONS AVANT UTILISATION.
- POUR UN USAGE DOMESTIQUE À L'INTÉRIEUR UNIQUEMENT.
- NON DESTINÉ À UN USAGE COMMERCIAL.
- AVANT L'UTILISATION, VÉRIFIEZ SOIGNEUSEMENT QU'IL N'Y A PAS DE DÉFAUTS ET NE L'UTILISEZ PAS SI DES DÉFAUTS SONT TROUVÉS. VEILLEZ À NE PAS FAIRE TOMBER L'APPAREIL CAR DES CHOCS VIOLENTS PEUVENT CAUSER DES DOMMAGES INTERNES.
- L'UTILISATION D'UN ACCESSOIRE OU D'ACCESSOIRES NON RECOMMANDÉS PAR COOPERS OF STORTFORD PEUT CAUSER DES BLESSURES ET ANNULER TOUTE GARANTIE QUE VOUS POURRIEZ AVOIR.
- NE PAS PLACER SUR OU À PROXIMITÉ DE SOURCES DE CHALEUR.
- NE COUVREZ EN AUCUN CAS L'ARTICLE LORS DE SON UTILISATION, CAR CELA POURRAIT PROVOQUER UNE SURCHAUFFE.
- N'UTILISEZ PAS CET APPAREIL POUR UNE AUTRE UTILISATION QUE L'USAGE POUR LEQUEL IL EST CONÇU.
- NE PAS LAISSER ALLUMÉ OU SANS SURVEILLANCE.

PILES

- **UTILISEZ TOUJOURS DES PILES ALCALINES. N'UTILISEZ PAS DE PILES AU LITHIUM.**
- **AVERTISSEMENT DE LA BATTERIE : TENIR HORS DE PORTÉE DES ENFANTS. EN CAS D'INGESTION OU DE MISE À L'INTÉRIEUR D'UNE PARTIE DU CORPS, CONSULTEZ IMMÉDIATEMENT UN MÉDECIN.**
- INSTALLEZ LES PILES CONFORMÉMENT À SES SYMBOLES DE POLARITÉ. NE MONTEZ PAS LES PILES À L'ENVERS.
- ASSUREZ-VOUS QUE LA BATTERIE EST REFIXÉE À L'AIDE DE LA VIS OU DU DISPOSITIF DE FIXATION.
- NE COURT-CIRCUITEZ PAS LES BORNES DE LA BATTERIE.
- RETIREZ LES PILES SI ELLES SONT LAISSÉES PENDANT DE LONGUES PÉRIODES.
- **GARDEZ LES PILES HORS DE PORTÉE DES ENFANTS ET DES ANIMAUX DOMESTIQUES.**
- NE MÉLANGEZ PAS LES PILES USAGÉES ET NEUVES.
- **NE JETEZ JAMAIS LES PILES AU FEU.**
- ÉLIMINATION DES PILES, LES PILES USAGÉES OU PÉRIMÉES DOIVENT ÊTRE ÉLIMINÉES ET RECYCLÉES CONFORMÉMENT AUX RÉGLEMENTATIONS DE VOTRE AUTORITÉ LOCALE.
- SUIVEZ LES INSTRUCTIONS DE SÉCURITÉ, D'UTILISATION ET D'ÉLIMINATION DU FABRICANT DE LA BATTERIE.

INSTRUCTIONS D'ENTRETIEN ET DE NETTOYAGE

- ÉTEIGNEZ ET RETIREZ TOUJOURS LES PILES AVANT DE LES NETTOYER.
- NE PAS IMMERGER DANS L'EAU.
- N'UTILISEZ PAS DE NETTOYANTS ABRASIFS OU D'USTENSILES TRANCHANTS POUR NETTOYER CET APPAREIL.
- ESSUYEZ LES SURFACES AVEC UN CHIFFON DOUX ET SEC. SÉCHEZ SOIGNEUSEMENT AVANT DE POURSUIVRE L'UTILISATION.
- RANGEZ L'APPAREIL DANS UN ENDROIT FRAIS ET SEC.



ÉLIMINATION DE LA BATTERIE

- LES PILES USAGÉES OU PÉRIMÉES DOIVENT ÊTRE ÉLIMINÉES EN TOUTE SÉCURITÉ, HORS DE LA PORTÉE DES ENFANTS ET RECYCLÉES CONFORMÉMENT AUX RÉGLEMENTATIONS DE VOTRE AUTORITÉ LOCALE ET NE PAS ÊTRE JETÉES AVEC LES ORDURES MÉNAGÈRES.
- SUIVEZ LES INSTRUCTIONS DE SÉCURITÉ, D'UTILISATION ET D'ÉLIMINATION DU FABRICANT DE LA BATTERIE.

DISPOSITION

- Coopers of Stortford utilise des emballages recyclables ou recyclés dans la mesure du possible.
- Veuillez vous débarrasser de tous les emballages, papiers, cartons conformément aux réglementations de recyclage de votre autorité locale.
- À la fin de la durée de vie du produit, veuillez vous renseigner auprès de votre centre de recyclage des déchets ménagers agréé par votre mairie pour l'élimination.
- Plastiques, sacs en polyéthylène – ils sont fabriqués à partir du plastique recyclable suivant.



| | | |
|-------------------|---|---|
| Code et symbole |  PP |  PS |
| Type de plastique | Polypropylène | Polystyrène |

ČESKÝ NÁVOD



**VŽDY POUŽÍVEJTE ALKALICKÉ
BATERIE.
NEPOUŽÍVEJTE LITHIOVÉ BATERIE.**

Podrobnosti o napájení: Vyžadovat 3 x AA 1,5V baterie (není součástí balení)

Před spuštěním si prosím důkladně přečtěte tento návod k obsluze a ujistěte se, že jste obeznámeni s provozem vašeho nového duhového vánočního stromku.

Pokyny pro uživatele

Otevřete přihrádku na baterie a vložte do ní baterie AA, přičemž dbejte na správnou polaritu. (+/-).

- V horní části baterie je spínač " ON / OFF" , stiskněte spínač do polohy " ON" , světlo bude pracovat.
- Světlo zahrnuje 8 funkcí s funkcí časovače, zatímco světlo začíná pracovat (zatímco stisknete tlačítko "ON")

UPOZORNĚNÍ A BEZPEČNOSTNÍ POKYNY:

PŘI POUŽÍVÁNÍ JAKÉHOKOLI SPOTŘEBIČE JE TŘEBA VŽDY DODRŽOVAT ZÁKLADNÍ BEZPEČNOSTNÍ OPATŘENÍ:

- PŘED POUŽITÍM SI PŘEČTĚTE VŠECHNY POKYNY.
- POUZE PRO DOMÁCÍ VNITŘNÍ POUŽITÍ.
- NENÍ URČENO PRO KOMERČNÍ POUŽITÍ.
- PŘED POUŽITÍM DŮKLADNĚ ZKONTROLUJTE, ZDA NEDOŠLO K ZÁVADÁM, A POKUD JSOU ZJIŠTĚNY VADY, NEPOUŽÍVEJTE. DÁVEJTE POZOR, ABYSTE SPOTŘEBIČ NESPADLI, PROTOŽE SILNÉ NÁRAZY MOHOU ZPŮSOBIT VNITŘNÍ POŠKOZENÍ.
- POUŽITÍ JAKÉHOKOLI PŘÍSLUŠENSTVÍ NEBO PŘÍSLUŠENSTVÍ, KTERÉ NENÍ DOPORUČENO SPOLEČNOSTÍ COOPERS OF STORTFORD, MŮŽE ZPŮSOBIT ZRANĚNÍ A ZNEPLATNIT JAKOUKOLI ZÁRUKU, KTEROU MŮŽETE MÍT.
- NEPOKLÁDEJTE NA ZDROJE TEPLA ANI DO JEJICH BLÍZKOSTI.
- PŘI POUŽÍVÁNÍ PŘEDMĚT ŽÁDNÝM ZPŮSOBEM NEZAKRÝVEJTE, PROTOŽE BY MOHLO DOJÍT K PŘEHŘÁTÍ.
- NEPOUŽÍVEJTE TENTO SPOTŘEBIČ K ŽÁDNÉMU JINÉMU ÚČELU, NEŽ KE KTERÉMU JE URČEN.
- NENECHÁVEJTE ZAPNUTÉ NEBO BEZ DOZORU.

BATERIE

- **VŽDY POUŽÍVEJTE ALKALICKÉ BATERIE. NEPOUŽÍVEJTE LITHIOVÉ BATERIE.**
- **VAROVÁNÍ BATERIE: UCHOVÁVEJTE MIMO DOSAH DĚTÍ. V PŘÍPADĚ POŽITÍ NEBO UMÍSTĚNÍ DO JAKÉKOLI ČÁSTI TĚLA OKAMŽITĚ VYHLEDEJTE LÉKAŘSKOU POMOC.**
- VLOŽTE BATERIE V SOULADU SE SYMBOLY POLARITY. NEVKLÁDEJTE BATERIE ZPĚT.
- UJISTĚTE SE, ŽE JE DRŽÁK BATERIE ZNOVU ZAJIŠTĚN ŠROUBEM NEBO ZAJIŠŤOVACÍM ZAŘÍZENÍM.
- NEZKRATUJTE SVORKY BATERIE.
- POKUD JE NECHÁTE DELŠÍ DOBU NECHAT, VYJMĚTE JE.
- **UCHOVÁVEJTE BATERIE MIMO DOSAH DĚTÍ A DOMÁCÍCH ZVÍŘAT.**
- NEKOMBINUJTE POUŽITÉ A NOVÉ BATERIE.
- **NIKDY NEVHAZUJTE BATERIE DO OHNĚ.**
- LIKVIDACE BATERIÍ, POUŽITÉ NEBO VYBITÉ BATERIE MUSÍ BÝT ZLIKVIDOVÁNY A RECYKLOVÁNY V SOULADU S PŘEDPISY MÍSTNÍCH ÚŘADŮ.
- DODRŽUJTE POKYNY VÝROBCE BATERIE K BEZPEČNOSTI, POUŽITÍ A LIKVIDACI.

POKYNY PRO PÉČI A ČIŠTĚNÍ

- PŘED ČIŠTĚNÍM VŽDY VYPNĚTE A VYJMĚTE BATERIE.
- NEPONOŘUJTE DO VODY.
- K ČIŠTĚNÍ TOHOTO SPOTŘEBIČE NEPOUŽÍVEJTE ABRAZIVNÍ ČISTICÍ PROSTŘEDKY ANI OSTRÉ NÁČINÍ.
- POVRCHY OTŘETE MĚKKÝM SUCHÝM HADŘÍKEM. PŘED DALŠÍM POUŽITÍM DŮKLADNĚ OSUŠTE.
- SPOTŘEBIČ SKLADUJTE NA CHLADNÉM A SUCHÉM MÍSTĚ.



LIKVIDACE BATERIE

- VYBITÉ NEBO VYBITÉ BATERIE MUSÍ BÝT BEZPEČNĚ ZLIKVIDOVÁNY MIMO PŘÍSTUP DĚTÍ A RECYKLOVÁNY V SOULADU S PŘEDPISY MÍSTNÍCH ÚŘADŮ A NESMÍ BÝT LIKVIDOVÁNY DO BĚŽNÉHO DOMOVNÍHO ODPADU.
- DODRŽUJTE POKYNY VÝROBCE BATERIE K BEZPEČNOSTI, POUŽITÍ A LIKVIDACI.

LIKVIDACE

- Bednáři ze Stortfordu používají recyklovatelné nebo recyklované obaly, kde je to možné.
- Zlikvidujte prosím všechny obaly, papír, kartony v souladu s místními předpisy o recyklaci.
- Na konci životnosti výrobku se prosím obraťte na místní radu autorizované středisko pro recyklaci domovního odpadu ohledně likvidace.
- Plasty, polybasy – vyrábí se z následujícího recyklovatelného plasty.



| | | |
|--------------|---|---|
| Kód & Symbol |  PP |  PS |
| Typ plasty | Polypropylen | Polystyren |

SLOVENSKÉ INŠTRUKCIE



**VŽDY POUŽÍVAJTE ALKALICKÉ
BATÉRIE.
NEPOUŽÍVAJTE LÍTIOVÉ BATÉRIE.**

Podrobnosti o napájaní: Požadovať 3X AA 1.5V batéria (nie je súčasťou balenia)

Pred začatím si dôkladne prečítajte tento návod na obsluhu a uistite sa, že ste oboznámení s prevádzkou vášho nového dúhového vianočného stromčeka.

Návod na použitie

Otvorte priehradku na batérie a vložte batérie AA do priehradky na batérie, pričom dbajte na správnu polaritu. (+/-).

- V hornej časti batérie je prepínač " ON / OFF" , stlačte prepínač do polohy " ON" , svetlo bude pracovať.
- Svetlo zahŕňa 8 funkcií so funkciou časomera, zatiaľ čo svetlo začne pracovať (zatiaľ čo stlačíte tlačidlo " ON")

UPOZORNENIA A BEZPEČNOSTNÉ POKYNY:

PRI POUŽÍVANÍ AKÉHOKOLĽVEK SPOTREBIČA BY STE MALI VŽDY DODRŽIAVAŤ ZÁKLADNÉ BEZPEČNOSTNÉ OPATRENIA:

- PRED POUŽITÍM SI PREČÍTAJTE VŠETKY POKYNY.
- LEN NA DOMÁCE VNÚTORNÉ POUŽITIE.
- NIE NA KOMERČNÉ POUŽITIE.
- PRED POUŽITÍM DÔKLADNE SKONTROLUJTE, ČI NIE SÚ CHYBY, A AK SA ZISTIA CHYBY, NEPOUŽÍVAJTE. DÁVAJTE POZOR, ABY VÁM SPOTREBIČ NESPADOL, PRETOŽE SILNÉ NÁRAZY MÔŽU SPÔSOBIŤ VNÚTORNÉ POŠKODENIE.
- POUŽITIE AKÉHOKOLĽVEK PRÍSLUŠENSTVA ALEBO PRÍSLUŠENSTVA, KTORÉ NEODPORÚČA SPOLOČNOSŤ COOPERS OF STORTFORD, MÔŽE SPÔSOBIŤ ZRANENIA A STRATIŤ PLATNOSŤ AKEJKOLĽVEK ZÁRUKY, KTORÚ MÔŽETE MAŤ.
- NEUMIESTŇUJTE NA ZDROJE TEPLA ALEBO DO ICH BLÍZKOSTI.
- POČAS POUŽÍVANIA PREDMET ŽIADNYM SPÔSOBOM NEZAKRÝVAJTE, PRETOŽE BY TO MOHLO SPÔSOBIŤ PREHRIATIE.
- NEPOUŽÍVAJTE TENTO SPOTREBIČ NA INÉ POUŽITIE, AKO NA KTORÉ JE URČENÝ.
- NENECHÁVAJTE ZAPNUTÉ ALEBO BEZ DOZORU.

BATÉRIE

- **VŽDY POUŽÍVAJTE ALKALICKÉ BATÉRIE. NEPOUŽÍVAJTE LÍTIOVÉ BATÉRIE.**
- **UPOZORNENIE NA BATÉRIU: UCHOVÁVAJTE MIMO DOSAHU DETÍ. PRI POŽITÍ ALEBO UMIESTNENÍ DO AKEJKOĽVEK ČASTI TELA OKAMŽITE VYHLADAJTE LEKÁRSKU POMOC.**
- BATÉRIE INŠTALUJTE V SÚLADE SO SYMBOLMI POLARITY. BATÉRIE NEVKLADAJTE DOZADU.
- UISTITE SA, ŽE POROVNANIE BATÉRIE JE ZNOVU ZAISTENÉ SKRUTKOU ALEBO ZAISŤOVACÍM ZARIADENÍM.
- NESKRATUJTE SVORKY BATÉRIE.
- AK ICH NECHÁTE DLHŠÍ ČAS, VYBERTE BATÉRIE.
- **BATÉRIE UCHOVÁVAJTE MIMO DOSAHU DETÍ A DOMÁCIH ZVIERAT.**
- NEMIEŠAJTE POUŽITÉ A NOVÉ BATÉRIE.
- **BATÉRIE NIKDY NEVHADZUJTE DO OHŇA.**
- LIKVIDÁCIA BATÉRIÍ, VYBITÉ ALEBO VYBITÉ BATÉRIE MUSIA BYŤ ZLIKVIDOVANÉ A RECYKLOVANÉ V SÚLADE S PREDPISMI MIESTNYCH ÚRADOV.
- POSTUPUJTE PODĽA POKYNOV VÝROBCU BATÉRIÍ NA BEZPEČNOSŤ, POUŽÍVANIE A LIKVIDÁCIU.

POKYNY NA STAROSTLIVOSŤ A ČISTENIE

- PRED ČISTENÍM BATÉRIE VŽDY VYPNITE A VYBERTE.
- NEPONÁRAJTE DO VODY.
- NA ČISTENIE TOHTO SPOTREBIČA NEPOUŽÍVAJTE ABRAZÍVNE ČISTIACE PROSTRIEDKY ANI OSTRÉ NÁČINIE.
- POVRCHY UTRITE MÄKKOU SUCHOU HANDRIČKOU. PRED ĎALŠÍM POUŽITÍM DÔKLADNE OSUŠTE.
- SPOTREBIČ SKLADUJTE NA CHLADNOM A SUCHOM MIESTE.

LIKVIDÁCIA BATÉRIE



- VYBITÉ ALEBO VYPRŠANÉ BATÉRIE MUSIA BYŤ BEZPEČNE ZLIKVIDOVANÉ MIMO PRÍSTUPU DETÍ A RECYKLOVANÉ V SÚLADE S PREDPISMI MIESTNYCH ÚRADOV A NESMIE SA LIKVIDOVAŤ V BEŽNOM DOMOVOM ODPADE.
- POSTUPUJTE PODĽA POKYNOV VÝROBCU BATÉRIÍ NA BEZPEČNOSŤ, POUŽÍVANIE A LIKVIDÁCIU.

LIKVIDÁCIA

- Spoločnosť Coopers of Stortford používa recyklovateľné alebo recyklované obaly tam, kde je to možné.
- Zlikvidujte všetky obaly, papier, kartóny v súlade s predpismi o recyklácii miestnych úradov.
- Na konci životnosti produktu sa obráťte na miestne autorizované stredisko na recykláciu domového odpadu.
- Plasty, polybasy – vyrábajú sa z nasledujúceho recyklovateľného plasty.



Points de collecte sur www.quefairedemesdechets.fr
Privilégiez la réparation ou le don de votre appareil !


| | | |
|--------------|---|---|
| Kód a symbol |  PP |  PS |
| Druh plasty | Polypropylén | Polystyrén |

Distributed by / Verteilt durch / Distribué par/ Distribútor / Distribuuje.

The Enterprise Department Ltd, Trading as Coopers of Stortford.

UK address: 11 Bridge Street, Bishops Stortford

Herts, UK, CM23 2JU

 0330 331 0300


 enquiries@coopersofstortford.co.uk

 <https://www.coopersofstortford.co.uk>



The Enterprise Department Ltd, Trading as – Coopers of Stortford

D.S.B. LD, 160 Bd. De Fourmies, 59100 Roubaix, France

 0330 331 0300

 enquiries@coopersofstortford.co.uk

 <https://www.coopersofstortford.co.uk>


DE/FR/CZ/SK :

3Pagen

Hergestellt für 3Pagen

Sankt-Joeris-Strasse 16-28

52477 Alsdorf

 +49 (0) 2404/980-204

 kontakt@3pagen.de

 www.3pagen.de